

APERÇU DU FONDS

Catégorie canadienne revenu de dividendes AlphaDelta — Série A

Au 8 août 2024

Ce document contient des renseignements essentiels sur les actions de série A de la Catégorie canadienne revenu de dividendes AlphaDelta de Fonds Qwest Corp. que vous devriez connaître. Vous trouverez plus de détails dans le prospectus simplifié du fonds. Pour en obtenir un exemplaire, communiquez avec votre représentant ou avec Gestion de fonds d'investissements Qwest ltée au numéro sans frais 1 866 602-1142 ou à l'adresse info@qwestfunds.com, ou visitez le www.qwestfunds.com.

Avant d'investir dans un fonds, vous devriez évaluer s'il cadre avec vos autres investissements et respecte votre tolérance au risque.

Bref aperçu			
Code du fonds	QWE 441	Gestionnaire du fonds	Gestion de fonds d'investissements Qwest ltée
Date de création de la série	29 août 2018	Gestionnaire de portefeuille	Gestion de fonds d'investissements Qwest ltée
Valeur totale du fonds au 30 juin 2024	10 524 021 \$	Sous-conseiller	Iris Asset Management Ltd.
Ratio des frais de gestion (RFG)	2,91 %	Distributions	Chaque mois (remboursement de capital et dividendes) Chaque année (dividendes en capital, en février)
		Placement minimal	1 000 \$ (initial), 100 \$ (additionnel)

Dans quoi le fonds investit-il?

Le fonds investira principalement dans des titres de capitaux propres donnant droit à des dividendes de sociétés canadiennes et mondiales (ce qui comprend des titres de fiducies d'investissement à participation unitaire et de fiducies de placement immobilier et des certificats d'actions étrangères) et leurs dérivés.

Les graphiques ci-dessous donnent un aperçu des placements du fonds au 30 juin 2024. Ces placements changeront au fil du temps.

Dix principaux placements (au 30 juin 2024)

Rang	Titre	% de la valeur
1.	Brookfield Infrastructure Partners LP	5,0 %
2.	Bird Construction Inc.	4,6 %
3.	Banque Canadienne Impériale de Commerce	4,1 %
4.	Enbridge Inc.	3,9 %
5.	Banque Royale du Canada	3,5 %
6.	Power Corporation du Canada	3,4 %
7.	Canadian Natural Resources Ltd	3,2 %
8.	Lockheed Martin Corp	3,0 %
9.	Banque de Nouvelle-Écosse/La	3,0 %
10.	Chartwell Retirement Residences	2,7 %
Pourcentage total des dix principaux placements :		36,5 %
Nombre total de placements :		52

Répartition des placements (au 30 juin 2024)

Répartition sectorielle	% de la valeur	Répartition géographique	% de la valeur
Communications	2,5 %	Canada	69,9 %
Biens de consom. discrétion.	0,7 %	États-Unis	23,6 %
Biens de consom. de base	4,5 %	Europe	2,5 %
Énergie	19,3 %	Asie	0,0 %
Finance	18,0 %	Autres	0,0 %
Soins de santé	8,5 %	Trés. et équiv. de trésorerie	4,1 %
Industrie	21,3 %		
Matériaux	4,8 %		
Immobilier	3,0 %		
Technologie	4,2 %		
Services publics	9,2 %		
Autres	0,0 %		
Trés. et équiv. de trésorerie	4,1 %		

Quels sont les risques associés à ce fonds?

La valeur du fonds peut augmenter ou diminuer. Vous pourriez perdre de l'argent.

Une façon d'évaluer les risques associés à un fonds est de regarder les variations de son rendement, ce qui s'appelle la « volatilité ».

En général, le rendement des fonds très volatils varie beaucoup. Ces fonds peuvent perdre de l'argent, mais aussi avoir un rendement élevé. Le rendement des fonds peu volatils varie moins et est généralement plus faible. Ces fonds risquent moins de perdre de l'argent.

Niveau de risque

Gestion de fonds d'investissements Qwest ltée estime que la volatilité de ce fonds est **moyenne**.

Ce niveau est établi d'après la variation du rendement du fonds d'une année à l'autre. Il n'indique pas la volatilité future du fonds et peut changer avec le temps. Un fonds dont le niveau de risque est faible peut quand même perdre de l'argent.

Faible	Faible à moyen	Moyen	Moyen à élevé	Élevé
--------	----------------	-------	---------------	-------

Pour en savoir davantage sur le niveau de risque et les facteurs de risque qui peuvent influencer sur le rendement du fonds, consultez la rubrique « Quels sont les risques associés à un placement dans le fonds? » dans le prospectus simplifié du fonds.

Aucune garantie

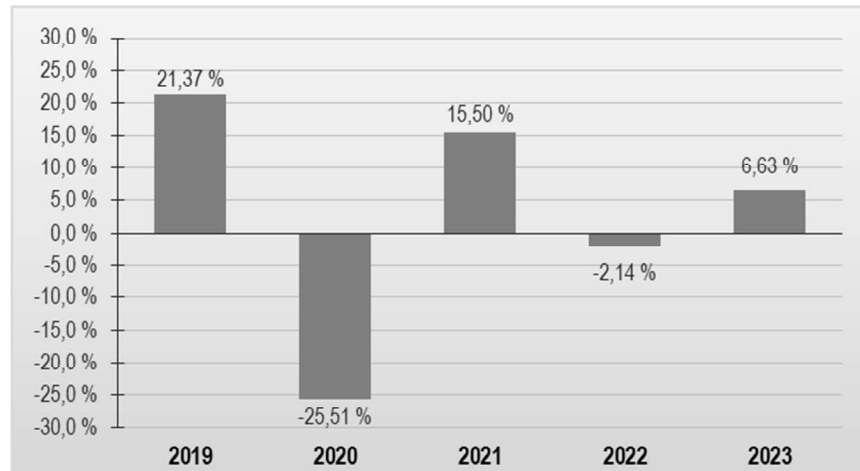
Comme la plupart des fonds, ce fonds n'offre aucune garantie. Vous pourriez ne pas récupérer le montant investi.

Quel a été le rendement du fonds?

Cette section vous indique le rendement annuel des actions de série A du fonds au cours des cinq dernières années civiles. Les frais du fonds ont été déduits du rendement exprimé. Les frais réduisent le rendement du fonds. Il est à noter que les actions de série A du fonds ont cessé d'être offertes et leur prix n'a donc plus été établi au cours de la période allant du 13 octobre 2020 au 30 décembre 2020. Par conséquent, dans la présente section, il est supposé que les actions de série A du fonds ont généré un rendement de 0,00 % au cours de la période allant du 13 octobre 2020 au 30 décembre 2020.

Rendements annuels

Ce graphique indique le rendement des actions de série A du fonds au cours des cinq dernières années civiles. La valeur du fonds a diminué au cours de deux de ces cinq dernières années civiles. Les rendements indiqués et leur variation annuelle peuvent vous aider à évaluer les risques associés à ce fonds dans le passé, mais ils ne vous indiquent pas quel sera son rendement futur.



Meilleur et pire rendement sur trois mois

Ce tableau indique le meilleur et le pire rendement des actions de série A du fonds sur trois mois au cours des cinq dernières années civiles. Ces rendements pourraient augmenter ou diminuer. Tenez compte de la perte que vous seriez en mesure d'assumer sur une courte période.

	Rendement	3 mois terminés	Si vous aviez investi 1 000 \$ dans le fonds au début de cette période
Meilleur rendement	12,74 %	le 31 mars 2019	votre placement augmenterait à 1 127,40 \$.
Pire rendement	-32,28 %	le 31 mars 2020	votre placement chuterait à 677,22 \$.

Rendement moyen

La personne qui a investi 1 000 \$ dans les actions de série A du fonds au moment de sa création détenait 986,56 \$ au 30 juin 2024, ce qui donne un rendement annuel composé de -0,23 %.

Un mot sur la fiscalité

En général, vous devez payer de l'impôt sur l'argent que vous rapporte un fonds. Le montant à payer varie en fonction des lois fiscales de votre lieu de résidence et selon que vous détenez ou non le fonds dans un régime enregistré, comme un régime enregistré d'épargne-retraite ou un compte d'épargne libre d'impôt.

Rappelez-vous que si vous détenez votre fonds dans un compte non enregistré, les distributions du fonds s'ajoutent à votre revenu imposable, qu'elles soient versées en argent ou réinvesties.

À qui le fonds est-il destiné?

Aux investisseurs qui :

- cherchent à obtenir un revenu de dividendes et une croissance du capital à long terme;
- ne sont pas préoccupés par la fluctuation des cours à court terme;
- comptent détenir leurs placements à long terme;
- sont prêts à accepter un niveau de risque moyen.

! Ne convient pas aux investisseurs ayant un horizon de placement à court terme.

Combien cela coûte-t-il?

Les tableaux qui suivent présentent les frais que vous pourriez avoir à payer pour acheter, posséder et vendre des actions de série A du fonds. Les frais (y compris les commissions) peuvent varier d'une série et d'un fonds à l'autre. Des commissions élevées peuvent inciter les représentants à recommander un placement plutôt qu'un autre. Informez-vous sur les fonds et les placements plus économiques qui pourraient vous convenir.

1. Frais d'acquisition

Vous pourriez avoir à payer des frais d'acquisition initiaux.

Option de frais d'acquisition	Ce que vous payez		Comment ça fonctionne
	en pourcentage (%)	en dollars (\$)	
Frais d'acquisition initiaux	De 0 % à 5 %	De 0 \$ à 50 \$ par tranche de 1 000 \$ investie	Au moment de l'achat, vous négociez les frais d'acquisition que vous payez avec votre représentant. Les frais d'acquisition sont déduits du montant acheté ou vous les versez directement au représentant.

2. Frais du fonds

Vous ne payez pas ces frais directement. Ils ont cependant des conséquences pour vous, car ils réduisent les rendements du fonds.

Au 31 décembre 2023, les frais du fonds s'élevaient à 2,94 % de la valeur du fonds, ce qui correspond à 29,40 \$ pour chaque tranche de 1 000 \$ investie.

Taux annuel (en % de la valeur du fonds)

Ratio des frais de gestion (RFG)	
Il s'agit du total des frais de gestion (qui comprennent la commission de suivi) et des frais d'exploitation du fonds. AlphaDelta Management Corp. a pris en charge une partie des frais de gestion du fonds. Si elle ne l'avait pas fait, le RFG aurait été plus élevé.	2,91 %
Ratio des frais d'opérations (RFO)	
Il s'agit des frais de transactions du fonds.	0,03 %
Frais du fonds	2,94 %

Renseignements sur la commission de suivi

La commission de suivi est versée tant que vous possédez des actions du fonds. Elle couvre les services et les conseils que votre représentant et sa société vous fournissent.

Gestion de fonds d'investissements Qwest Itée verse la commission de suivi à la société de votre représentant. Elle la prélève sur les frais de gestion et la calcule en fonction de la valeur de votre placement.

Votre représentant reçoit une commission de suivi annuelle de 1,00 % de la valeur moyenne de l'actif net des actions du fonds détenues par vous au cours de chaque trimestre civil, ce qui correspond à 10,00 \$ pour chaque tranche de 1 000 \$ investie.

3. Autres frais

Il se pourrait que vous ayez à payer d'autres frais lorsque vous achèterez, détiendrez, vendrez ou échangerez des actions du fonds.

Frais

Frais d'opérations à court terme

Ce que vous payez

Vous pourriez devoir payer des frais d'opérations à court terme de 2 % de votre placement si vous faites racheter des titres du fonds dans les 90 jours de votre achat.

Et si je change d'idée?

En vertu des lois sur les valeurs mobilières de certaines provinces et certains territoires, vous avez le droit :

- de résoudre un contrat de souscription d'actions d'un fonds dans les deux jours ouvrables suivant la réception du prospectus simplifié ou de l'aperçu du fonds;
- d'annuler votre souscription dans les 48 heures suivant la réception de sa confirmation.

Dans certaines provinces et certains territoires, vous avez également le droit de demander la nullité d'une souscription ou de poursuivre en dommages-intérêts si le prospectus simplifié, l'aperçu du fonds ou les états financiers contiennent de l'information fautive ou trompeuse. Vous devez agir dans les délais prescrits par la loi sur les valeurs mobilières de votre province ou territoire.

Pour de plus amples renseignements, reportez-vous à la loi sur les valeurs mobilières de votre province ou territoire, ou consultez un avocat.

Renseignements

Pour obtenir un exemplaire du prospectus simplifié et d'autres documents d'information du fonds, communiquez avec Gestion de fonds d'investissements Qwest Itée ou votre représentant. Ces documents et les aperçus du fonds constituent les documents légaux du fonds.

Gestion de fonds d'investissements Qwest Itée
1030 West Georgia Street, Suite 702
Vancouver (Colombie-Britannique) V6E 2Y3
Téléphone : 1 866 602-1142 ou 604 602-1142
Courriel : info@qwestfunds.com
www.qwestfunds.com

Pour en apprendre davantage sur les placements dans les fonds, consultez la brochure intitulée **Comprendre les organismes de placement collectif**, accessible sur le site Web des Autorités canadiennes en valeurs mobilières à l'adresse www.autorites-valeurs-mobilieres.ca.

APERÇU DU FONDS

Catégorie canadienne revenu de dividendes AlphaDelta – Série F

Au 8 août 2024

Ce document contient des renseignements essentiels sur les actions de série F de la Catégorie canadienne revenu de dividendes AlphaDelta de Fonds Qwest Corp. que vous devriez connaître. Vous trouverez plus de détails dans le prospectus simplifié du fonds. Pour en obtenir un exemplaire, communiquez avec votre représentant ou avec Gestion de fonds d'investissements Qwest ltée au numéro sans frais 1 866 602-1142 ou à l'adresse info@qwestfunds.com, ou visitez le www.qwestfunds.com.

Avant d'investir dans un fonds, vous devriez évaluer s'il cadre avec vos autres investissements et respecte votre tolérance au risque.

Bref aperçu		Gestionnaire du fonds	
Code du fonds	QWE 442	Gestion de fonds d'investissements Qwest ltée	
Date de création de la série	29 août 2018	Gestionnaire de portefeuille	
Valeur totale du fonds au 30 juin 2024	10 524 021 \$	Gestion de fonds d'investissements Qwest ltée	
Ratio des frais de gestion (RFG)	1,73 %	Sous-conseiller	Iris Asset Management Ltd.
		Distributions	Chaque mois (remboursement de capital et dividendes) Chaque année (dividendes en capital, en février)
		Placement minimal	1 000 \$ (initial), 100 \$ (additionnel)

Dans quoi le fonds investit-il?

Le fonds investira principalement dans des titres de capitaux propres donnant droit à des dividendes de sociétés canadiennes et mondiales (ce qui comprend des titres de fiducies d'investissement à participation unitaire et de fiducies de placement immobilier et des certificats d'actions étrangères) et leurs dérivés.

Les graphiques ci-dessous donnent un aperçu des placements du fonds au 30 juin 2024. Ces placements changeront au fil du temps.

Dix principaux placements (au 30 juin 2024)

Rang	Titre	% de la valeur
1.	Brookfield Infrastructure Partners LP	5,0 %
2.	Bird Construction Inc.	4,6 %
3.	Banque Canadienne Impériale de Commerce	4,1 %
4.	Enbridge Inc.	3,9 %
5.	Banque Royale du Canada	3,5 %
6.	Power Corporation du Canada	3,4 %
7.	Canadian Natural Resources Ltd	3,2 %
8.	Lockheed Martin Corp	3,0 %
9.	Banque de Nouvelle-Écosse/La	3,0 %
10.	Chartwell Retirement Residences	2,7 %
Pourcentage total des dix principaux placements :		36,5 %
Nombre total de placements :		52

Répartition des placements (au 30 juin 2024)

Répartition sectorielle	% de la valeur	Répartition géographique	% de la valeur
Communications	2,5 %	Canada	69,9 %
Biens de consom. discrétion.	0,7 %	États-Unis	23,6 %
Biens de consom. de base	4,5 %	Europe	2,5 %
Énergie	19,3 %	Asie	0,0 %
Finance	18,0 %	Autres	0,0 %
Soins de santé	8,5 %	Trés. et équiv. de trésorerie	4,1 %
Industrie	21,3 %		
Matériaux	4,8 %		
Immobilier	3,0 %		
Technologie	4,2 %		
Services publics	9,2 %		
Autres	0,0 %		
Trés. et équiv. de trésorerie	4,1 %		

Quels sont les risques associés à ce fonds?

La valeur du fonds peut augmenter ou diminuer. Vous pourriez perdre de l'argent.

Une façon d'évaluer les risques associés à un fonds est de regarder les variations de son rendement, ce qui s'appelle la « volatilité ».

En général, le rendement des fonds très volatils varie beaucoup. Ces fonds peuvent perdre de l'argent, mais aussi avoir un rendement élevé. Le rendement des fonds peu volatils varie moins et est généralement plus faible. Ces fonds risquent moins de perdre de l'argent.

Niveau de risque

Gestion de fonds d'investissements Qwest ltée estime que la volatilité de ce fonds est **moyenne**.

Ce niveau est établi d'après la variation du rendement du fonds d'une année à l'autre. Il n'indique pas la volatilité future du fonds et peut changer avec le temps. Un fonds dont le niveau de risque est faible peut quand même perdre de l'argent.

Faible	Faible à moyen	Moyen	Moyen à élevé	Élevé
--------	----------------	-------	---------------	-------

Pour en savoir davantage sur le niveau de risque et les facteurs de risque qui peuvent influencer sur le rendement du fonds, consultez la rubrique « Quels sont les risques associés à un placement dans le fonds? » dans le prospectus simplifié du fonds.

Aucune garantie

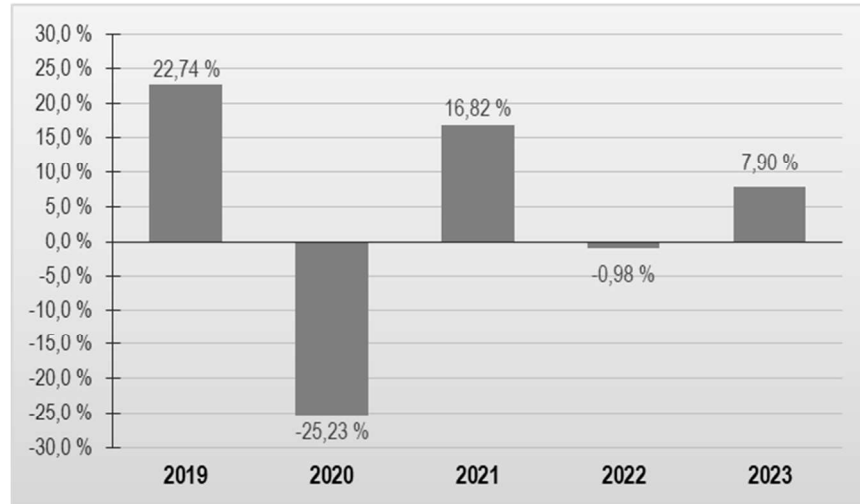
Comme la plupart des fonds, ce fonds n'offre aucune garantie. Vous pourriez ne pas récupérer le montant investi.

Quel a été le rendement du fonds?

Cette section vous indique le rendement annuel des actions de série F du fonds au cours des cinq dernières années civiles. Les frais du fonds ont été déduits du rendement exprimé. Les frais réduisent le rendement du fonds. Il est à noter que les actions de série F du fonds ont cessé d'être offertes et leur prix n'a donc plus été établi au cours de la période allant du 14 octobre 2020 au 30 décembre 2020. Par conséquent, dans la présente section, il est supposé que les actions de série F du fonds ont généré un rendement de 0,00 % au cours de la période allant du 14 octobre 2020 au 30 décembre 2020.

Rendements annuels

Ce graphique indique le rendement des actions de série F du fonds au cours des cinq dernières années civiles. La valeur du fonds a diminué au cours de deux de ces cinq dernières années civiles. Les rendements indiqués et leur variation annuelle peuvent vous aider à évaluer les risques associés à ce fonds dans le passé, mais ils ne vous indiquent pas quel sera son rendement futur.



Meilleur et pire rendement sur trois mois

Ce tableau indique le meilleur et le pire rendement des actions de série F du fonds sur trois mois au cours des cinq dernières années civiles. Ces rendements pourraient augmenter ou diminuer. Tenez compte de la perte que vous seriez en mesure d'assumer sur une courte période.

	Rendement	3 mois terminés	Si vous aviez investi 1 000 \$ dans le fonds au début de cette période
Meilleur rendement	13,05 %	le 31 mars 2019	vos placements augmenteraient à 1 130,50 \$.
Pire rendement	-32,08 %	le 31 mars 2020	vos placements chuteraient à 679,16 \$.

Rendement moyen

La personne qui a investi 1 000 \$ dans les actions de série F du fonds au moment de sa création détenait 1 046,93 \$ au 30 juin 2024, ce qui donne un rendement annuel composé de 0,79 %.

Un mot sur la fiscalité

En général, vous devez payer de l'impôt sur l'argent que vous rapporte un fonds. Le montant à payer varie en fonction des lois fiscales de votre lieu de résidence et selon que vous détenez ou non le fonds dans un régime enregistré, comme un régime enregistré d'épargne-retraite ou un compte d'épargne libre d'impôt.

Rappelez-vous que si vous détenez votre fonds dans un compte non enregistré, les distributions du fonds s'ajoutent à votre revenu imposable, qu'elles soient versées en argent ou réinvesties.

À qui le fonds est-il destiné?

Aux investisseurs qui :

- cherchent à obtenir un revenu de dividendes et une croissance du capital à long terme;
- ne sont pas préoccupés par la fluctuation des cours à court terme;
- comptent détenir leurs placements à long terme;
- sont prêts à accepter un niveau de risque moyen.



Ne convient pas aux investisseurs ayant un horizon de placement à court terme.

Combien cela coûte-t-il?

Les tableaux qui suivent présentent les frais que vous pourriez avoir à payer pour acheter, posséder et vendre des actions de série F du fonds. Les frais (y compris les commissions) peuvent varier d'une série et d'un fonds à l'autre. Des commissions élevées peuvent inciter les représentants à recommander un placement plutôt qu'un autre. Informez-vous sur les fonds et les placements plus économiques qui pourraient vous convenir.

1. Frais d'acquisition

Les actions de série F du fonds ne sont assorties d'aucuns frais d'acquisition.

2. Frais du fonds

Vous ne payez pas ces frais directement. Ils ont cependant des conséquences pour vous, car ils réduisent les rendements du fonds.

Au 31 décembre 2023, les frais du fonds s'élevaient à 1,76 % de la valeur du fonds, ce qui correspond à 17,60 \$ pour chaque tranche de 1 000 \$ investie.

Taux annuel (en % de la valeur du fonds)

Ratio des frais de gestion (RFG)

Il s'agit du total des frais de gestion (qui comprennent la commission de suivi) et des frais d'exploitation du fonds.

AlphaDelta Management Corp. a pris en charge une partie des frais de gestion du fonds. Si elle ne l'avait pas fait, le RFG aurait été plus élevé.

1,73 %

Ratio des frais d'opérations (RFO)

Il s'agit des frais de transactions du fonds.

0,03 %

Frais du fonds

1,76 %

Renseignements sur la commission de suivi

Aucune commission de suivi n'est versée à l'égard des actions de série F.

3. Autres frais

Il se pourrait que vous ayez à payer d'autres frais lorsque vous achèterez, détiendrez, vendrez ou échangerez des actions du fonds.

Frais

Frais d'opérations à court terme

Ce que vous payez

Vous pourriez devoir payer des frais d'opérations à court terme de 2 % de votre placement si vous faites racheter des titres du fonds dans les 90 jours de votre achat.

Frais de la série F

Les actions de série F sont offertes aux investisseurs qui disposent d'un compte assorti de frais auprès de leur représentant. Plutôt que de devoir payer des frais d'acquisition, les investisseurs qui souscrivent des actions de série F versent des frais de service sur une base continue à leur représentant en échange de conseils en placement et d'autres services.

Et si je change d'idée?

En vertu des lois sur les valeurs mobilières de certaines provinces et certains territoires, vous avez le droit :

- de résoudre un contrat de souscription d'actions d'un fonds dans les deux jours ouvrables suivant la réception du prospectus simplifié ou de l'aperçu du fonds;
- d'annuler votre souscription dans les 48 heures suivant la réception de sa confirmation.

Dans certaines provinces et certains territoires, vous avez également le droit de demander la nullité d'une souscription ou de poursuivre en dommages-intérêts si le prospectus simplifié, l'aperçu du fonds ou les états financiers contiennent de l'information fautive ou trompeuse. Vous devez agir dans les délais prescrits par la loi sur les valeurs mobilières de votre province ou territoire.

Pour de plus amples renseignements, reportez-vous à la loi sur les valeurs mobilières de votre province ou territoire, ou consultez un avocat.

Renseignements

Pour obtenir un exemplaire du prospectus simplifié et d'autres documents d'information du fonds, communiquez avec Gestion de fonds d'investissements Qwest Itée ou votre représentant. Ces documents et les aperçus du fonds constituent les documents légaux du fonds.

Gestion de fonds d'investissements Qwest Itée
1030 West Georgia Street, Suite 702
Vancouver (Colombie-Britannique) V6E 2Y3
Téléphone : 1 866 602-1142 ou 604 602-1142
Courriel : info@qwestfunds.com
www.qwestfunds.com

Pour en apprendre davantage sur les placements dans les fonds, consultez la brochure intitulée **Comprendre les organismes de placement collectif**, accessible sur le site Web des Autorités canadiennes en valeurs mobilières à l'adresse www.autorites-valeurs-mobilieres.ca.

APERÇU DU FONDS

Catégorie canadienne revenu de dividendes AlphaDelta – Série G

Au 8 août 2024

Ce document contient des renseignements essentiels sur les actions de série G de la Catégorie canadienne revenu de dividendes AlphaDelta de Fonds Qwest Corp. que vous devriez connaître. Vous trouverez plus de détails dans le prospectus simplifié du fonds. Pour en obtenir un exemplaire, communiquez avec votre représentant ou avec Gestion de fonds d'investissements Qwest ltée au numéro sans frais 1 866 602-1142 ou à l'adresse info@qwestfunds.com, ou visitez le www.qwestfunds.com.

Avant d'investir dans un fonds, vous devriez évaluer s'il cadre avec vos autres investissements et respecte votre tolérance au risque.

Bref aperçu		Gestionnaire du fonds	
Code du fonds	QWE 444	Gestion de fonds d'investissements Qwest ltée	
Date de création de la série	29 août 2018	Gestionnaire de portefeuille	
Valeur totale du fonds au 30 juin 2024	10 524 021 \$	Gestion de fonds d'investissements Qwest ltée	
Ratio des frais de gestion (RFG)	1,38 %	Sous-conseiller	Iris Asset Management Ltd.
		Distributions	Chaque mois (remboursement de capital et dividendes) Chaque année (dividendes en capital, en février)
		Placement minimal	25 000 \$ (initial), 100 \$ (additionnel)

Dans quoi le fonds investit-il?

Le fonds investira principalement dans des titres de capitaux propres donnant droit à des dividendes de sociétés canadiennes et mondiales (ce qui comprend des titres de fiducies d'investissement à participation unitaire et de fiducies de placement immobilier et des certificats d'actions étrangères) et leurs dérivés.

Les graphiques ci-dessous donnent un aperçu des placements du fonds au 30 juin 2024. Ces placements changeront au fil du temps.

Dix principaux placements (au 30 juin 2024)

Rang	Titre	% de la valeur
1.	Brookfield Infrastructure Partners LP	5,0 %
2.	Bird Construction Inc.	4,6 %
3.	Banque Canadienne Impériale de Commerce	4,1 %
4.	Enbridge Inc.	3,9 %
5.	Banque Royale du Canada	3,5 %
6.	Power Corporation du Canada	3,4 %
7.	Canadian Natural Resources Ltd	3,2 %
8.	Lockheed Martin Corp	3,0 %
9.	Banque de Nouvelle-Écosse/La	3,0 %
10.	Chartwell Retirement Residences	2,7 %
Pourcentage total des dix principaux placements :		36,5 %
Nombre total de placements :		52

Répartition des placements (au 30 juin 2024)

Répartition sectorielle	% de la valeur	Répartition géographique	% de la valeur
Communications	2,5 %	Canada	69,9 %
Biens de consom. discrétion.	0,7 %	États-Unis	23,6 %
Biens de consom. de base	4,5 %	Europe	2,5 %
Énergie	19,3 %	Asie	0,0 %
Finance	18,0 %	Autres	0,0 %
Soins de santé	8,5 %	Trés. et équiv. de trésorerie	4,1 %
Industrie	21,3 %		
Matériaux	4,8 %		
Immobilier	3,0 %		
Technologie	4,2 %		
Services publics	9,2 %		
Autres	0,0 %		
Trés. et équiv. de trésorerie	4,1 %		

Quels sont les risques associés à ce fonds?

La valeur du fonds peut augmenter ou diminuer. Vous pourriez perdre de l'argent.

Une façon d'évaluer les risques associés à un fonds est de regarder les variations de son rendement, ce qui s'appelle la « volatilité ».

En général, le rendement des fonds très volatils varie beaucoup. Ces fonds peuvent perdre de l'argent, mais aussi avoir un rendement élevé. Le rendement des fonds peu volatils varie moins et est généralement plus faible. Ces fonds risquent moins de perdre de l'argent.

Niveau de risque

Gestion de fonds d'investissements Qwest ltée estime que la volatilité de ce fonds est **moyenne**.

Ce niveau est établi d'après la variation du rendement du fonds d'une année à l'autre. Il n'indique pas la volatilité future du fonds et peut changer avec le temps. Un fonds dont le niveau de risque est faible peut quand même perdre de l'argent.

Faible	Faible à moyen	Moyen	Moyen à élevé	Élevé
--------	----------------	-------	---------------	-------

Pour en savoir davantage sur le niveau de risque et les facteurs de risque qui peuvent influencer sur le rendement du fonds, consultez la rubrique « Quels sont les risques associés à un placement dans le fonds? » dans le prospectus simplifié du fonds.

Aucune garantie

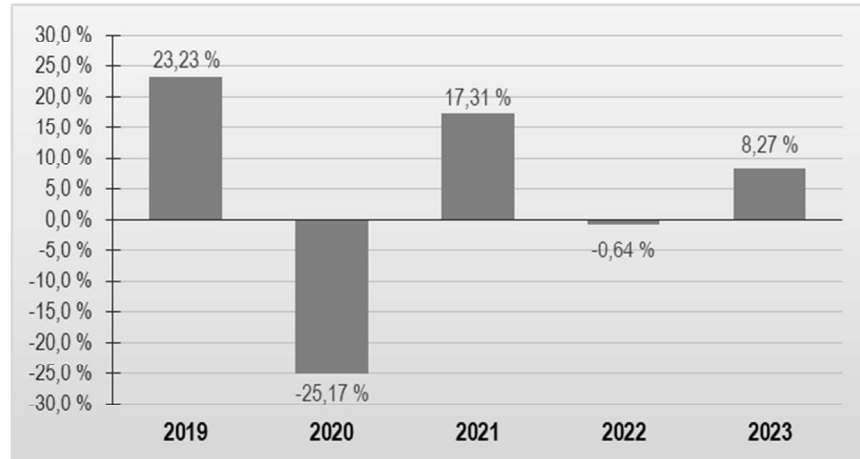
Comme la plupart des fonds, ce fonds n'offre aucune garantie. Vous pourriez ne pas récupérer le montant investi.

Quel a été le rendement du fonds?

Cette section vous indique le rendement annuel des actions de série G du fonds au cours des cinq dernières années civiles. Les frais du fonds ont été déduits du rendement exprimé. Les frais réduisent le rendement du fonds. Il est à noter que les actions de série G du fonds ont cessé d'être offertes et leur prix n'a donc plus été établi au cours de la période allant du 2 octobre 2020 au 30 décembre 2020. Par conséquent, dans la présente section, il est supposé que les actions de série G du fonds ont généré un rendement de 0,00 % au cours de la période allant du 2 octobre 2020 au 30 décembre 2020.

Rendements annuels

Ce graphique indique le rendement des actions de série G du fonds au cours des cinq dernières années civiles. La valeur du fonds a diminué au cours de deux de ces cinq dernières années civiles. Les rendements indiqués et leur variation annuelle peuvent vous aider à évaluer les risques associés à ce fonds dans le passé, mais ils ne vous indiquent pas quel sera son rendement futur.



Meilleur et pire rendement sur trois mois

Ce tableau indique le meilleur et le pire rendement des actions de série G du fonds sur trois mois au cours des cinq dernières années civiles. Ces rendements pourraient augmenter ou diminuer. Tenez compte de la perte que vous seriez en mesure d'assumer sur une courte période.

	Rendement	3 mois terminés	Si vous aviez investi 1 000 \$ dans le fonds au début de cette période
Meilleur rendement	13,16 %	le 31 mars 2019	vos placement augmenterait à 1 131,61 \$.
Pire rendement	-32,02 %	le 31 mars 2020	vos placement chuterait à 679,83 \$.

Rendement moyen

La personne qui a investi 1 000 \$ dans les actions de série G du fonds au moment de sa création détenait 1 066,56 \$ au 30 juin 2024, ce qui donne un rendement annuel composé de 1,11 %.

Un mot sur la fiscalité

En général, vous devez payer de l'impôt sur l'argent que vous rapporte un fonds. Le montant à payer varie en fonction des lois fiscales de votre lieu de résidence et selon que vous détenez ou non le fonds dans un régime enregistré, comme un régime enregistré d'épargne-retraite ou un compte d'épargne libre d'impôt.

Rappelez-vous que si vous détenez votre fonds dans un compte non enregistré, les distributions du fonds s'ajoutent à votre revenu imposable, qu'elles soient versées en argent ou réinvesties.

À qui le fonds est-il destiné?

Aux investisseurs qui :

- cherchent à obtenir un revenu de dividendes et une croissance du capital à long terme;
- ne sont pas préoccupés par la fluctuation des cours à court terme;
- comptent détenir leurs placements à long terme;
- sont prêts à accepter un niveau de risque moyen.

! Ne convient pas aux investisseurs ayant un horizon de placement à court terme.

Combien cela coûte-t-il?

Les tableaux qui suivent présentent les frais que vous pourriez avoir à payer pour acheter, posséder et vendre des actions de série G du fonds. Les frais (y compris les commissions) peuvent varier d'une série et d'un fonds à l'autre. Des commissions élevées peuvent inciter les représentants à recommander un placement plutôt qu'un autre. Informez-vous sur les fonds et les placements plus économiques qui pourraient vous convenir.

1. Frais d'acquisition

Les actions de série G du fonds ne sont assorties d'aucuns frais d'acquisition.

2. Frais du fonds

Vous ne payez pas ces frais directement. Ils ont cependant des conséquences pour vous, car ils réduisent les rendements du fonds.

Au 31 décembre 2023, les frais du fonds s'élevaient à 1,41 % de la valeur du fonds, ce qui correspond à 14,10 \$ pour chaque tranche de 1 000 \$ investie.

Taux annuel (en % de la valeur du fonds)

Ratio des frais de gestion (RFG)

Il s'agit du total des frais de gestion (qui comprennent la commission de suivi) et des frais d'exploitation du fonds.

AlphaDelta Management Corp. a pris en charge une partie des frais de gestion du fonds. Si elle ne l'avait pas fait, le RFG aurait été plus élevé.

1,38 %

Ratio des frais d'opérations (RFO)

Il s'agit des frais de transactions du fonds.

0,03 %

Frais du fonds

1,41 %

Renseignements sur la commission de suivi

Aucune commission de suivi n'est versée à l'égard des actions de série G.

3. Autres frais

Il se pourrait que vous ayez à payer d'autres frais lorsque vous achèterez, détiendrez, vendrez ou échangerez des actions du fonds.

Frais

Frais d'opérations à court terme

Ce que vous payez

Vous pourriez devoir payer des frais d'opérations à court terme de 2 % de votre placement si vous faites racheter des titres du fonds dans les 90 jours de votre achat.

Frais de la série G

Les actions de série G sont offertes aux investisseurs qui disposent d'un compte assorti de frais auprès de leur représentant. Plutôt que de devoir payer des frais d'acquisition, les investisseurs qui souscrivent des actions de série G versent des frais de service sur une base continue à leur représentant en échange de conseils en placement et d'autres services.

Et si je change d'idée?

En vertu des lois sur les valeurs mobilières de certaines provinces et certains territoires, vous avez le droit :

- de résoudre un contrat de souscription d'actions d'un fonds dans les deux jours ouvrables suivant la réception du prospectus simplifié ou de l'aperçu du fonds;
- d'annuler votre souscription dans les 48 heures suivant la réception de sa confirmation.

Dans certaines provinces et certains territoires, vous avez également le droit de demander la nullité d'une souscription ou de poursuivre en dommages-intérêts si le prospectus simplifié, l'aperçu du fonds ou les états financiers contiennent de l'information fautive ou trompeuse. Vous devez agir dans les délais prescrits par la loi sur les valeurs mobilières de votre province ou territoire.

Pour de plus amples renseignements, reportez-vous à la loi sur les valeurs mobilières de votre province ou territoire, ou consultez un avocat.

Renseignements

Pour obtenir un exemplaire du prospectus simplifié et d'autres documents d'information du fonds, communiquez avec Gestion de fonds d'investissements Qwest Itée ou votre représentant. Ces documents et les aperçus du fonds constituent les documents légaux du fonds.

Gestion de fonds d'investissements Qwest Itée
1030 West Georgia Street, Suite 702
Vancouver (Colombie-Britannique) V6E 2Y3
Téléphone : 1 866 602-1142 ou 604 602-1142
Courriel : info@qwestfunds.com
www.qwestfunds.com

Pour en apprendre davantage sur les placements dans les fonds, consultez la brochure intitulée **Comprendre les organismes de placement collectif**, accessible sur le site Web des Autorités canadiennes en valeurs mobilières à l'adresse www.autorites-valeurs-mobilieres.ca.

APERÇU DU FONDS

Catégorie canadienne revenu de dividendes AlphaDelta — Série H

Au 8 août 2024

Ce document contient des renseignements essentiels sur les actions de série H de la Catégorie canadienne revenu de dividendes AlphaDelta de Fonds Qwest Corp. que vous devriez connaître. Vous trouverez plus de détails dans le prospectus simplifié du fonds. Pour en obtenir un exemplaire, communiquez avec votre représentant ou avec Gestion de fonds d'investissements Qwest ltée au numéro sans frais 1 866 602-1142 ou à l'adresse info@qwestfunds.com, ou visitez le www.qwestfunds.com.

Avant d'investir dans un fonds, vous devriez évaluer s'il cadre avec vos autres investissements et respecte votre tolérance au risque.

Bref aperçu		Gestionnaire du fonds	
Code du fonds	QWE 445	Gestion de fonds d'investissements Qwest ltée	
Date de création de la série	29 août 2018	Gestionnaire de portefeuille Gestion de fonds d'investissements Qwest ltée	
Valeur totale du fonds au 30 juin 2024	10 524 021 \$	Sous-conseiller Iris Asset Management Ltd.	
Ratio des frais de gestion (RFG)	2,51 %	Distributions Chaque mois (remboursement de capital et dividendes) Chaque année (dividendes en capital, en février)	
		Placement minimal 25 000 \$ (initial), 100 \$ (additionnel)	

Dans quoi le fonds investit-il?

Le fonds investira principalement dans des titres de capitaux propres donnant droit à des dividendes de sociétés canadiennes et mondiales (ce qui comprend des titres de fiducies d'investissement à participation unitaire et de fiducies de placement immobilier et des certificats d'actions étrangères) et leurs dérivés.

Les graphiques ci-dessous donnent un aperçu des placements du fonds au 30 juin 2024. Ces placements changeront au fil du temps.

Dix principaux placements (au 30 juin 2024)

Rang	Titre	% de la valeur
1.	Brookfield Infrastructure Partners LP	5,0 %
2.	Bird Construction Inc.	4,6 %
3.	Banque Canadienne Impériale de Commerce	4,1 %
4.	Enbridge Inc.	3,9 %
5.	Banque Royale du Canada	3,5 %
6.	Power Corporation du Canada	3,4 %
7.	Canadian Natural Resources Ltd	3,2 %
8.	Lockheed Martin Corp	3,0 %
9.	Banque de Nouvelle-Écosse/La	3,0 %
10.	Chartwell Retirement Residences	2,7 %
Pourcentage total des dix principaux placements :		36,5 %
Nombre total de placements :		52

Répartition des placements (au 30 juin 2024)

Répartition sectorielle	% de la valeur	Répartition géographique	% de la valeur
Communications	2,5 %	Canada	69,9 %
Biens de consom. discrétion.	0,7 %	États-Unis	23,6 %
Biens de consom. de base	4,5 %	Europe	2,5 %
Énergie	19,3 %	Asie	0,0 %
Finance	18,0 %	Autres	0,0 %
Soins de santé	8,5 %	Trés. et équiv. de trésorerie	4,1 %
Industrie	21,3 %		
Matériaux	4,8 %		
Immobilier	3,0 %		
Technologie	4,2 %		
Services publics	9,2 %		
Autres	0,0 %		
Trés. et équiv. de trésorerie	4,1 %		

Quels sont les risques associés à ce fonds?

La valeur du fonds peut augmenter ou diminuer. Vous pourriez perdre de l'argent.

Une façon d'évaluer les risques associés à un fonds est de regarder les variations de son rendement, ce qui s'appelle la « volatilité ».

En général, le rendement des fonds très volatils varie beaucoup. Ces fonds peuvent perdre de l'argent, mais aussi avoir un rendement élevé. Le rendement des fonds peu volatils varie moins et est généralement plus faible. Ces fonds risquent moins de perdre de l'argent.

Niveau de risque

Gestion de fonds d'investissements Qwest ltée estime que la volatilité de ce fonds est **moyenne**.

Ce niveau est établi d'après la variation du rendement du fonds d'une année à l'autre. Il n'indique pas la volatilité future du fonds et peut changer avec le temps. Un fonds dont le niveau de risque est faible peut quand même perdre de l'argent.

Faible	Faible à moyen	Moyen	Moyen à élevé	Élevé
--------	----------------	-------	---------------	-------

Pour en savoir davantage sur le niveau de risque et les facteurs de risque qui peuvent influencer sur le rendement du fonds, consultez la rubrique « Quels sont les risques associés à un placement dans le fonds? » dans le prospectus simplifié du fonds.

Aucune garantie

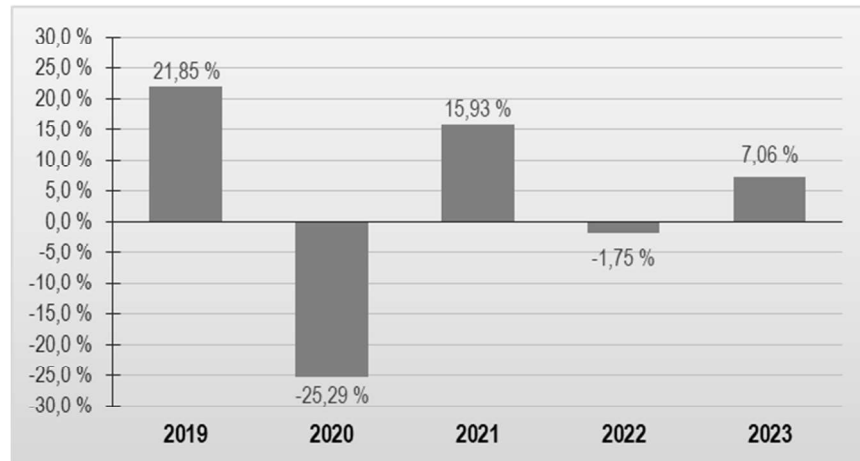
Comme la plupart des fonds, ce fonds n'offre aucune garantie. Vous pourriez ne pas récupérer le montant investi.

Quel a été le rendement du fonds?

Cette section vous indique le rendement annuel des actions de série H du fonds au cours des cinq dernières années civiles. Les frais du fonds ont été déduits du rendement exprimé. Les frais réduisent le rendement du fonds. Il est à noter que les actions de série H du fonds ont cessé d'être offertes et leur prix n'a donc plus été établi au cours de la période allant du 13 octobre 2020 au 30 décembre 2020. Par conséquent, dans la présente section, il est supposé que les actions de série H du fonds ont généré un rendement de 0,00 % au cours de la période allant du 13 octobre 2020 au 30 décembre 2020.

Rendements annuels

Ce graphique indique le rendement des actions de série H du fonds au cours des cinq dernières années civiles. La valeur du fonds a diminué au cours de deux de ces cinq dernières années civiles. Les rendements indiqués et leur variation annuelle peuvent vous aider à évaluer les risques associés à ce fonds dans le passé, mais ils ne vous indiquent pas quel sera son rendement futur.



Meilleur et pire rendement sur trois mois

Ce tableau indique le meilleur et le pire rendement des actions de série H du fonds sur trois mois au cours des cinq dernières années civiles. Ces rendements pourraient augmenter ou diminuer. Tenez compte de la perte que vous seriez en mesure d'assumer sur une courte période.

	Rendement	3 mois terminés	Si vous aviez investi 1 000 \$ dans le fonds au début de cette période
Meilleur rendement	12,85 %	le 31 mars 2019	vos placement augmenterait à 1 128,45 \$.
Pire rendement	-32,21 %	le 31 mars 2020	vos placement chuterait à 677,91 \$.

Rendement moyen

La personne qui a investi 1 000 \$ dans les actions de série H du fonds au moment de sa création détenait 1 008,22 \$ au 30 juin 2024, ce qui donne un rendement annuel composé de 0,14 %.

Un mot sur la fiscalité

En général, vous devez payer de l'impôt sur l'argent que vous rapporte un fonds. Le montant à payer varie en fonction des lois fiscales de votre lieu de résidence et selon que vous détenez ou non le fonds dans un régime enregistré, comme un régime enregistré d'épargne-retraite ou un compte d'épargne libre d'impôt.

Rappelez-vous que si vous détenez votre fonds dans un compte non enregistré, les distributions du fonds s'ajoutent à votre revenu imposable, qu'elles soient versées en argent ou réinvesties.

À qui le fonds est-il destiné?

Aux investisseurs qui :

- cherchent à obtenir un revenu de dividendes et une croissance du capital à long terme;
- ne sont pas préoccupés par la fluctuation des cours à court terme;
- comptent détenir leurs placements à long terme;
- sont prêts à accepter un niveau de risque moyen.



Ne convient pas aux investisseurs ayant un horizon de placement à court terme.

Combien cela coûte-t-il?

Les tableaux qui suivent présentent les frais que vous pourriez avoir à payer pour acheter, posséder et vendre des actions de série H du fonds. Les frais (y compris les commissions) peuvent varier d'une série et d'un fonds à l'autre. Des commissions élevées peuvent inciter les représentants à recommander un placement plutôt qu'un autre. Informez-vous sur les fonds et les placements plus économiques qui pourraient vous convenir.

1. Frais d'acquisition

Vous pourriez avoir à payer des frais d'acquisition initiaux.

Option de frais d'acquisition	Ce que vous payez		Comment ça fonctionne
	en pourcentage (%)	en dollars (\$)	
Frais d'acquisition initiaux	De 0 % à 5 %	De 0 \$ à 50 \$ par tranche de 1 000 \$ investie	Au moment de l'achat, vous négociez les frais d'acquisition que vous payez avec votre représentant. Les frais d'acquisition sont déduits du montant acheté ou vous les versez directement au représentant.

2. Frais du fonds

Vous ne payez pas ces frais directement. Ils ont cependant des conséquences pour vous, car ils réduisent les rendements du fonds.

Au 31 décembre 2023, les frais du fonds s'élevaient à 2,54 % de la valeur du fonds, ce qui correspond à 25,40 \$ pour chaque tranche de 1 000 \$ investie.

Taux annuel (en % de la valeur du fonds)

Ratio des frais de gestion (RFG)

Il s'agit du total des frais de gestion (qui comprennent la commission de suivi) et des frais d'exploitation du fonds. AlphaDelta Management Corp. a pris en charge une partie des frais de gestion du fonds. Si elle ne l'avait pas fait, le RFG aurait été plus élevé.

2,51 %

Ratio des frais d'opérations (RFO)

Il s'agit des frais de transactions du fonds.

0,03 %

Frais du fonds

2,54 %

Renseignements sur la commission de suivi

La commission de suivi est versée tant que vous possédez des actions du fonds. Elle couvre les services et les conseils que votre représentant et sa société vous fournissent.

Gestion de fonds d'investissements Qwest Itée verse la commission de suivi à la société de votre représentant. Elle la prélève sur les frais de gestion et la calcule en fonction de la valeur de votre placement.

Votre représentant reçoit une commission de suivi annuelle de 1,00 % de la valeur moyenne de l'actif net des actions du fonds détenues par vous au cours de chaque trimestre civil, ce qui correspond à 10,00 \$ pour chaque tranche de 1 000 \$ investie.

3. Autres frais

Il se pourrait que vous ayez à payer d'autres frais lorsque vous achèterez, détiendrez, vendrez ou échangerez des actions du fonds.

Frais

Frais d'opérations à court terme

Ce que vous payez

Vous pourriez devoir payer des frais d'opérations à court terme de 2 % de votre placement si vous faites racheter des titres du fonds dans les 90 jours de votre achat.

Et si je change d'idée?

En vertu des lois sur les valeurs mobilières de certaines provinces et certains territoires, vous avez le droit :

- de résoudre un contrat de souscription d'actions d'un fonds dans les deux jours ouvrables suivant la réception du prospectus simplifié ou de l'aperçu du fonds;
- d'annuler votre souscription dans les 48 heures suivant la réception de sa confirmation.

Dans certaines provinces et certains territoires, vous avez également le droit de demander la nullité d'une souscription ou de poursuivre en dommages-intérêts si le prospectus simplifié, l'aperçu du fonds ou les états financiers contiennent de l'information fautive ou trompeuse. Vous devez agir dans les délais prescrits par la loi sur les valeurs mobilières de votre province ou territoire.

Pour de plus amples renseignements, reportez-vous à la loi sur les valeurs mobilières de votre province ou territoire, ou consultez un avocat.

Renseignements

Pour obtenir un exemplaire du prospectus simplifié et d'autres documents d'information du fonds, communiquez avec Gestion de fonds d'investissements Qwest Itée ou votre représentant. Ces documents et les aperçus du fonds constituent les documents légaux du fonds.

Gestion de fonds d'investissements Qwest Itée
1030 West Georgia Street, Suite 702
Vancouver (Colombie-Britannique) V6E 2Y3
Téléphone : 1 866 602-1142 ou 604 602-1142
Courriel : info@qwestfunds.com
www.qwestfunds.com

Pour en apprendre davantage sur les placements dans les fonds, consultez la brochure intitulée **Comprendre les organismes de placement collectif**, accessible sur le site Web des Autorités canadiennes en valeurs mobilières à l'adresse www.autorites-valeurs-mobilieres.ca.

APERÇU DU FONDS

Catégorie canadienne revenu de dividendes AlphaDelta – Série I

Au 8 août 2024

Ce document contient des renseignements essentiels sur les actions de série I de la Catégorie canadienne revenu de dividendes AlphaDelta de Fonds Qwest Corp. que vous devriez connaître. Vous trouverez plus de détails dans le prospectus simplifié du fonds. Pour en obtenir un exemplaire, communiquez avec votre représentant ou avec Gestion de fonds d'investissements Qwest ltée au numéro sans frais 1 866 602-1142 ou à l'adresse info@qwestfunds.com, ou visitez le www.qwestfunds.com.

Avant d'investir dans un fonds, vous devriez évaluer s'il cadre avec vos autres investissements et respecte votre tolérance au risque.

Bref aperçu			
Code du fonds	QWE 443	Gestionnaire du fonds	Gestion de fonds d'investissements Qwest ltée
Date de création de la série	29 août 2018	Gestionnaire de portefeuille	Gestion de fonds d'investissements Qwest ltée
Valeur totale du fonds au 30 juin 2024	10 524 021 \$	Sous-conseiller	Iris Asset Management Ltd.
Ratio des frais de gestion (RFG)	0,99 %	Distributions	Chaque mois (remboursement de capital et dividendes) Chaque année (dividendes en capital, en février)
		Placement minimal	1 000 \$ (initial), 100 \$ (additionnel)

Dans quoi le fonds investit-il?

Le fonds investira principalement dans des titres de capitaux propres donnant droit à des dividendes de sociétés canadiennes et mondiales (ce qui comprend des titres de fiducies d'investissement à participation unitaire et de fiducies de placement immobilier et des certificats d'actions étrangères) et leurs dérivés.

Les graphiques ci-dessous donnent un aperçu des placements du fonds au 30 juin 2024. Ces placements changeront au fil du temps.

Dix principaux placements (au 30 juin 2024)

Rang	Titre	% de la valeur
1.	Brookfield Infrastructure Partners LP	5,0 %
2.	Bird Construction Inc.	4,6 %
3.	Banque Canadienne Impériale de Commerce	4,1 %
4.	Enbridge Inc.	3,9 %
5.	Banque Royale du Canada	3,5 %
6.	Power Corporation du Canada	3,4 %
7.	Canadian Natural Resources Ltd	3,2 %
8.	Lockheed Martin Corp	3,0 %
9.	Banque de Nouvelle-Écosse/La	3,0 %
10.	Chartwell Retirement Residences	2,7 %
Pourcentage total des dix principaux placements :		36,5 %
Nombre total de placements :		52

Répartition des placements (au 30 juin 2024)

Répartition sectorielle	% de la valeur	Répartition géographique	% de la valeur
Communications	2,5 %	Canada	69,9 %
Biens de consom. discrétion.	0,7 %	États-Unis	23,6 %
Biens de consom. de base	4,5 %	Europe	2,5 %
Énergie	19,3 %	Asie	0,0 %
Finance	18,0 %	Autres	0,0 %
Soins de santé	8,5 %	Trés. et équiv. de trésorerie	4,1 %
Industrie	21,3 %		
Matériaux	4,8 %		
Immobilier	3,0 %		
Technologie	4,2 %		
Services publics	9,2 %		
Autres	0,0 %		
Trés. et équiv. de trésorerie	4,1 %		

Quels sont les risques associés à ce fonds?

La valeur du fonds peut augmenter ou diminuer. Vous pourriez perdre de l'argent.

Une façon d'évaluer les risques associés à un fonds est de regarder les variations de son rendement, ce qui s'appelle la « volatilité ».

En général, le rendement des fonds très volatils varie beaucoup. Ces fonds peuvent perdre de l'argent, mais aussi avoir un rendement élevé. Le rendement des fonds peu volatils varie moins et est généralement plus faible. Ces fonds risquent moins de perdre de l'argent.

Niveau de risque

Gestion de fonds d'investissements Qwest ltée estime que la volatilité de ce fonds est **moyenne**.

Ce niveau est établi d'après la variation du rendement du fonds d'une année à l'autre. Il n'indique pas la volatilité future du fonds et peut changer avec le temps. Un fonds dont le niveau de risque est faible peut quand même perdre de l'argent.

Faible	Faible à moyen	Moyen	Moyen à élevé	Élevé
--------	----------------	-------	---------------	-------

Pour en savoir davantage sur le niveau de risque et les facteurs de risque qui peuvent influencer sur le rendement du fonds, consultez la rubrique « Quels sont les risques associés à un placement dans le fonds? » dans le prospectus simplifié du fonds.

Aucune garantie

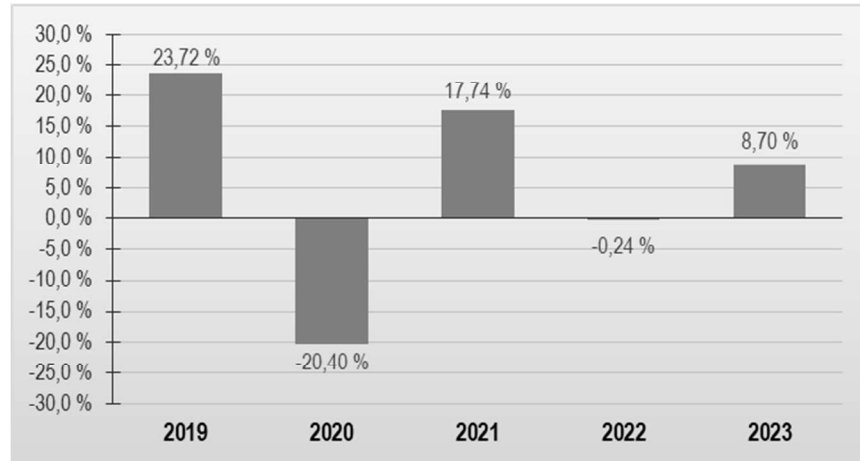
Comme la plupart des fonds, ce fonds n'offre aucune garantie. Vous pourriez ne pas récupérer le montant investi.

Quel a été le rendement du fonds?

Cette section vous indique le rendement annuel des actions de série I du fonds au cours des cinq dernières années civiles. Les frais du fonds ont été déduits du rendement exprimé. Les frais réduisent le rendement du fonds.

Rendements annuels

Ce graphique indique le rendement des actions de série I du fonds chacune des cinq dernières années civiles. La valeur du fonds a diminué au cours de deux de ces cinq dernières années civiles. Les rendements indiqués et leur variation annuelle peuvent vous aider à évaluer les risques associés à ce fonds dans le passé, mais ils ne vous indiquent pas quel sera son rendement futur.



Meilleur et pire rendement sur trois mois

Ce tableau indique le meilleur et le pire rendement des actions de série I du fonds sur trois mois au cours des cinq dernières années civiles. Ces rendements pourraient augmenter ou diminuer. Tenez compte de la perte que vous seriez en mesure d'assumer sur une courte période.

	Rendement	3 mois terminés	Si vous aviez investi 1 000 \$ dans le fonds au début de cette période
Meilleur rendement	13,27 %	le 31 mars 2019	vos placement augmenterait à 1 132,70 \$.
Pire rendement	-31,95 %	le 31 mars 2020	vos placement chuterait à 680,49 \$.

Rendement moyen

La personne qui a investi 1 000 \$ dans les actions de série I du fonds au moment de sa création détenait 1 156,08 \$ au 30 juin 2024, ce qui donne un rendement annuel composé de 2,51 %.

Un mot sur la fiscalité

En général, vous devez payer de l'impôt sur l'argent que vous rapporte un fonds. Le montant à payer varie en fonction des lois fiscales de votre lieu de résidence et selon que vous détenez ou non le fonds dans un régime enregistré, comme un régime enregistré d'épargne-retraite ou un compte d'épargne libre d'impôt.

Rappelez-vous que si vous détenez votre fonds dans un compte non enregistré, les distributions du fonds s'ajoutent à votre revenu imposable, qu'elles soient versées en argent ou réinvesties.

À qui le fonds est-il destiné?

Aux investisseurs qui :

- cherchent à obtenir un revenu de dividendes et une croissance du capital à long terme;
- ne sont pas préoccupés par la fluctuation des cours à court terme;
- comptent détenir leurs placements à long terme;
- sont prêts à accepter un niveau de risque moyen.

! Ne convient pas aux investisseurs ayant un horizon de placement à court terme.

Combien cela coûte-t-il?

Les tableaux qui suivent présentent les frais que vous pourriez avoir à payer pour acheter, posséder et vendre des actions de série I du fonds. Les frais (y compris les commissions) peuvent varier d'une série et d'un fonds à l'autre. Des commissions élevées peuvent inciter les représentants à recommander un placement plutôt qu'un autre. Informez-vous sur les fonds et les placements plus économiques qui pourraient vous convenir.

1. Frais d'acquisition

Les actions de série I du fonds ne sont assorties d'aucuns frais d'acquisition.

2. Frais du fonds

Vous ne payez pas ces frais directement. Ils ont cependant des conséquences pour vous, car ils réduisent les rendements du fonds.

Au 31 décembre 2023, les frais du fonds s'élevaient à 1,02 % de la valeur du fonds, ce qui correspond à 10,20 \$ pour chaque tranche de 1 000 \$ investie.

Taux annuel (en % de la valeur du fonds)

Ratio des frais de gestion (RFG)

Il s'agit du total des frais de gestion (qui comprennent la commission de suivi) et des frais d'exploitation du fonds.

AlphaDelta Management Corp. a pris en charge une partie des frais de gestion du fonds. Si elle ne l'avait pas fait, le RFG aurait été plus élevé.

0,99 %

Ratio des frais d'opérations (RFO)

Il s'agit des frais de transactions du fonds.

0,03 %

Frais du fonds

1,02 %

Renseignements sur la commission de suivi

Aucune commission de suivi n'est versée à l'égard des actions de série I.

3. Autres frais

Il se pourrait que vous ayez à payer d'autres frais lorsque vous achèterez, détiendrez, vendrez ou échangerez des actions du fonds.

Frais

Frais d'opérations à court terme

Ce que vous payez

Vous pourriez devoir payer des frais d'opérations à court terme de 2 % de votre placement si vous faites racheter des titres du fonds dans les 90 jours de votre achat.

Frais de gestion de la série I

Aucuns frais de gestion ne sont payables par le fonds au gestionnaire à l'égard des actions de série I du fonds. Les frais de gestion à l'égard des actions de série I du fonds sont négociés entre l'investisseur et le gestionnaire, et sont payés directement au gestionnaire par l'investisseur. Les frais de gestion ne dépasseront pas 0,7 %.

Et si je change d'idée?

En vertu des lois sur les valeurs mobilières de certaines provinces et certains territoires, vous avez le droit :

- de résoudre un contrat de souscription d'actions d'un fonds dans les deux jours ouvrables suivant la réception du prospectus simplifié ou de l'aperçu du fonds;
- d'annuler votre souscription dans les 48 heures suivant la réception de sa confirmation.

Dans certaines provinces et certains territoires, vous avez également le droit de demander la nullité d'une souscription ou de poursuivre en dommages-intérêts si le prospectus simplifié, l'aperçu du fonds ou les états financiers contiennent de l'information fautive ou trompeuse. Vous devez agir dans les délais prescrits par la loi sur les valeurs mobilières de votre province ou territoire.

Pour de plus amples renseignements, reportez-vous à la loi sur les valeurs mobilières de votre province ou territoire, ou consultez un avocat.

Renseignements

Pour obtenir un exemplaire du prospectus simplifié et d'autres documents d'information du fonds, communiquez avec Gestion de fonds d'investissements Qwest Itée ou votre représentant. Ces documents et les aperçus du fonds constituent les documents légaux du fonds.

Gestion de fonds d'investissements Qwest Itée
1030 West Georgia Street, Suite 702
Vancouver (Colombie-Britannique) V6E 2Y3
Téléphone : 1 866 602-1142 ou 604 602-1142
Courriel : info@qwestfunds.com
www.qwestfunds.com

Pour en apprendre davantage sur les placements dans les fonds, consultez la brochure intitulée **Comprendre les organismes de placement collectif**, accessible sur le site Web des Autorités canadiennes en valeurs mobilières à l'adresse www.autorites-valeurs-mobilieres.ca.